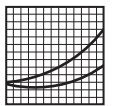



- ◆— IT | Portata l/m cascata
- GB | l/m waterfall flow
- FR | Débit l/m cascade
- DE | l/m Wasserfallfluss
- ES | Caudal l/m cascada

- ◆- IT | Portata l/m pioggia
- GB | l/m rain flow
- FR | Débit l/m pluie
- DE | l/m Regenfluss
- ES | Caudal l/m lluvia




	Pressione Dinamica (bar) / Portata (Litri/min)									
Bar	0,50	1,00	1,50	2,00	2,50	3,00	3,50	4	4,5	5
—◆—	6,8	9,5	10,8	12,3	13,3	14,1	14,3	14,5	14,4	14,8
-◆-	9	12,2	13,7	14,2	13,9	13,7	13,9	14,3	14,6	14,3



MIN 1 Bar

MAX 5 Bar

BEST 3 Bar



MAX 70° C

BEST 38°/40° C